

DẤU ĐI ĐƯỜNG

Dấu Đi Đường

Dấu đi đường phát xuất từ các bộ lạc khai sống trong rừng rậm, để liên lạc hay tránh những cạm bẫy của các bộ lạc khác.

Ngày nay dấu đi đường được dùng trong các trò chơi trong rừng rậm.

Dấu đi đường được chia làm ra hai loại.

- Một là dấu nhân tạo chẳng hạn như phấn, than, giấy, gạch, cây, dây...
- Hai là dấu thiên nhiên chẳng hạn như cây, lá...
















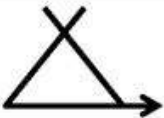

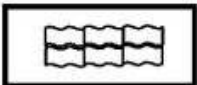


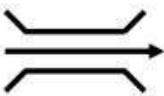

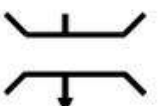
Dấu đi đường thường được đặt bên tay phải, ở một nơi dễ thấy như ở bên đường hoặc trên thân cây.

Dấu đi đường được chia làm ra hai loại:

1. Một là dấu Nhân Tạo chẳng hạn như phấn, giấy v.v.v.
2. Hai là dấu Thiên Nhiên chẳng hạn như cây, lá v.v.v.


Khoảng cách của dấu là 5 mét.

DẤU ĐI ĐƯỜNG

ĐIỂM KHỞI HÀNH START HERE		ĐƯỜNG CẤM NO ENTRY	
THEO LỐI NÀY THIS WAY		AN TOÀN SAFE	
ĐI NHANH LÊN GO FASTER		COI CHỪNG CÓ ĐỊCH DANGER AHEAD	
ĐI CHẬM LẠI SLOW DOWN		ĐỢI Ở ĐÂY WAIT HERE	
CẢN TRỞ CẦN VƯỢT OBSTACLE MUST PASS		MẶT THỦ CÁCH 3 BƯỚC CLUES 3 STEP AHEAD	
QUỆO PHẢI TURN RIGHT		MẶT THỦ QUANH ĐÂY 3 BƯỚC CLUES AROUND 3 STEPS	
QUỆO TRÁI TURN LEFT		NGUY HIỂM DANGER	
QUAY TRỞ LẠI TURN AROUND		TRẠI Ở PHÍA NÀY CAMP THIS WAY	
CHIA LÀM 2 TOÁN SPLIT IN 2 GROUPS		NƯỚC UỐNG ĐƯỢC DRINKING WATER	
NHẬP LẠI 2 GROUP MERGE TO 1		NƯỚC DƯ BAD WATER	
ĐI QUA CẦU GO OVER THE BRIDGE		ĐẾN ĐÍCH AT TARGET	
ĐI DƯỚI CẦU GO UNDER THE BRIDGE			

DẤU ĐI ĐƯỜNG THIÊN NHIÊN



ĐIỂM KHỞI HÀNH START HERE		2 NGƯỜI ĐI PHÍA TRÁI, 4 NGƯỜI ĐI PHÍA PHẢI 2 GO LEFT, 4 GO RIGHT	
THEO LỐI NÀY THIS WAY		ĐƯỜNG CẤM NO ENTRY	
THEO LỐI NÀY THIS WAY		AN TOÀN SAFE	
ĐI CHẬM LẠI SLOW DOWN		COI CHỪNG CÓ ĐỊCH DANGER AHEAD	
CẢN TRỞ CẦN VƯỢT OBSTACLE MUST PASS		MẶT THỦ' CÁCH 4 BƯỚC CLUES AT 4 PACES	
QUỆO PHẢI TURN RIGHT		NƯỚC PHÍA TRƯỚC WATER AHEAD	
QUỆO TRÁI TURN LEFT		ĐẾN ĐÍCH AT TARGET	